


## 訪問入浴の流れ



社会福祉法人 世羅町社会福祉協議会

訪問入浴介護事業所

☎ 0847-22-3506

お気軽にお問合せください！



ご利用者の家に到着。

ご利用者の待つお部屋へ浴槽を運びます。



分割浴槽で狭い場所でも搬入できます。

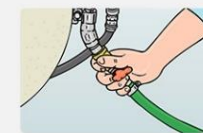


看護師はバイタルチェックを行い安全に入浴できるかの判断をします。

ご利用者のベッドの横で浴槽を組み立てます。



浴槽に給湯ホース、排水ポンプをつなぎます。



タンカネットを張って入浴の準備が整いました。



お湯をはって、温度を確認します。


タオルなどを使用し、羞恥心への配慮をしながら脱衣のお手伝い。





浴槽までの移動は3人で  
介助するので安心です。

まずは頭から洗って  
お風呂の温度に身体を  
慣らします。




身体への負担を軽減する  
ため、手、足の末端から体幹に  
かけて洗っていきます。



ベッドに戻ったら  
衣服を着用。

髪の毛も乾かします。



洗身が終わったら  
隅々まで洗い流します。

身体を拭いて  
ベッドに戻ります。





入浴車による訪問入浴介護サービスは介護保険制度における在宅サービスのひとつです。

訪問入浴介護サービスは、継続的な医療処置を受けている方でも利用することができます。主治医や看護師の支援のもと、快適な入浴を楽しみましょう。

