

# レクリエーション器具・用具 紹介パンフレット



## ご利用方法

①事前に電話（0847-22-3162）でご予約ください。

- ・受付時間：平日 8:30～17:30
- ・申込みは先着順です。

②用具を受け取りに来てください。

- ・受取場所：世羅町社会福祉協議会 本所  
世羅町社会福祉協議会 世羅西支所
- ・受取時間：平日 8:30～17:30
- ・借用申請書の記入をお願いします。  
(インターネットから申請書のダウンロードもできます。)

③用具を返却してください。

- ・返却時間：平日 8:30～17:30
- ・破損、紛失した場合は必ず報告してください。

※借用前に現物を見たい方も、お気軽にお問合せください。

社会福祉法人

**世羅町社会福祉協議会  
本所**

〒722-1121

世羅町大字西上原 426-3

TEL：0847-22-3162

FAX：0847-22-0752

**世羅西支所**

〒722-1701

世羅町小国 3393

TEL：0847-37-1335

FAX：0847-37-7058

索引	レクリエーション用具名称		数量	掲載ページ
お	オセロ	オセロ	1	8
		リバーシオセロ	1	15
	お手玉ボード		1	16

か	紙芝居セット		1	7
	カラーボーリングセット		1	16
	かるた	思い出かるた	1	6
		京いろはかるた	1	6
		ことわざカルタ	1	6
		東地区ふるさとカルタ	2	6
		脳げんき唱歌カルタ	1	6
		広島弁かるた	1	6
		むかしのどうぐカルタ	5	6
く	くつ下ドコドコ?		1	8
	黒ひげ危機一髪		1	5
け	競馬でGO!!		1	9
	けん玉		8	25
こ	コミュニケーション麻雀セット		4	5

し	ジェンガ		1	7
	室内用グラウンドゴルフ		1	20
	室内用ペタンク		10	22
す	数字のひもとおし		1	9
	スカットボール		1	11
	スマイルシャッフルボード		1	13
	スマイル射的		1	20
	スロープころりん		1	17

索引	レクリエーション用具名称	数量	掲載ページ	
た	ターゲットゲーム	1	17	
	ターゲットプレイシートA	1	18	
	ターゲットプレイシートB	1	18	
	だるま落とし	1	13	
つ	釣りっこ	3	25	
て	ディスクスボード	2	19	
	点鳥（てんとり）ルーレット	1	14	
と	魚魚（とと）あわせ	1	9	
	トランプ	大型トランプ	1	8
		おにぎりトランプ	1	8
		トランプ（通常サイズ）	3	8
	トリコロキューブセット	1	21	

は	バグゲーゲーム	2	15
	バランスゲーム	1	8
	ハンドベル	1	26
ひ	ビーンボウリングセット	1	11
	ビンゴゲーム	1	25
	ビンゴボードゲーム	1	19
ほ	ポケットボール	1	14

も	モザイクパズル	1	9
---	---------	---	---

わ	ワイヤレスカラオケ	1	26	
	輪投げ	フリースタイル輪投げ	1	12
		輪投げ	3	12
		輪投げ（4WD）	1	12
		輪投げ&陣取りマット	1	12



**室内で遊べるレクリエーション  
机の上で遊べるもの**

## コミュニケーション麻雀



従来の麻雀のルールを、誰でもできるように簡単なルールに変えたレクリエーション用具です。

牌が通常のものに比べてとても大きいので扱いやすく、幅広い年代の方に楽しんでいただけます。

麻雀以外に、神経衰弱や山崩しなどの色々なミニゲームを楽しめます。

遊べる人数

4名～12名程度

必要なもの

- ・大きなテーブル  
会議用テーブル4枚分  
(約 180 cm×180 cm)

## 黒ひげ危機一髪



短剣を樽に刺し、黒ひげの海賊が飛び出す反応を楽しむ、ドキドキハラハラのゲームです。

遊べる人数

2名～

必要なもの

- ・テーブル
- ・ドキドキに耐えられる心臓

# かるた 各種

読み手が読み上げた「読み札」に合う「取り札」を早く取る遊びです。  
様々な種類を取り揃えています。

## 東地区ふるさとカルタ

世羅町の東地区を題材にしたかるたです。



## 脳げんき唱歌カルタ



50年以上前の童謡などのメロディーを聴いて取るかるたです。  
CDから流れる曲のメロディーを聴き、歌詞を思い出して、その歌の情景と歌い出しの頭文字が書いてあるかるたを見つけて取ります。(※CD デッキ必要です)

## むかしのどうぐかるた

遊びながら今と昔のどうぐをイラストで比べて楽しむかるたです。  
このかるたは、トランプとしても遊べます。



## 広島弁かるた



その他にも…

ことわざかるた  
京いろはかるた  
思い出かるた

などなどあります。

# ジェンガ



## 遊べる人数

2名～

## 必要なもの

- ・テーブル
- ・ほどほどなバランス感覚

長方形のパーツを組み合わせて作ったタワーから、崩さないように1本抜き取り、最上段に積み上げるゲームです。

# 紙芝居セット



昔ばなしから防災のお話まで、様々なお話の紙芝居があります。

## お話し一覧

(昔ばなし)

- ・ぶんぶくちやがま
- ・うらしまたろう
- ・したきりすずめ
- ・ももたろう
- ・さるかにがっせん
- ・はなさかじいさん

(防災)

- ・れんしゅうしててよかったね
- ・だいじ だいじ
- ・もしももしものもしもんが、きた
- ・にげてにげてつなみがくるよ
- ・地震がきたらどうするの？



## オセロ

2人が交互に盤面へ駒を置き、相手の駒を挟み込んだら、その駒を裏返します。



## くつ下どこ?

ネコのソックスくんがぐちゃぐちゃにしまったくつ下を、同じ色同士になるよう探すゲームです。

## トランプ(各種)

いろいろな遊びができるトランプ、通常サイズと大型サイズ、おにぎりトランプがあります。



## バランスゲーム

うまくバランスを取りながら、カラフルなサボテンを接木して、大きなサボテンの木に育てるゲームです。反対に、全ての木片を差した状態から始め、うまく全て取り除けるかを楽しむこともできます。



## 魚魚(とと)あわせ

絵合わせとして魚の絵柄を探して遊んだり、神経衰弱やカルタのように遊んだりすることもできます。



## モザイクパズル

色とりどりのマグネットピースを使ったパズルです。ボードを使って、お手本と同じように形を作る遊びです。

## 数字のひもとおし

立体数字にひもを通し、生年月日などを作る遊びです。自分の生年月日だけではなく、家族の生年月日を思い出しながらするのも楽しいかも…



## 競馬でGO！！

2人1組で遊びます。馬にひもを通し、ひもの両端を1人ずつ持ちます。お互いに声を掛け合いながら、息を合わせて引っ張ると馬が動きます。

**室内で遊べるレクリエーション  
立ち上がって遊ぶもの**



## スカットボール



ボールをスティックで打ち、得点穴に入れるゲームです。穴に特殊なカーブがついているので、狙ったところに入れるのは難しいです。

### 用具の大きさ

マット

縦 530 cm × 横 90 cm

### 必要な広さ

- ・530 cm × 90 cmの  
マットが伸ばせる広さ
- ※マットを折ることで、  
長さの調節ができます。

## ビーンボウリングセット



ピンをめがけてボールを転がし、ピンを回転させて得点とするゲームです。ルールはボウリングとほぼ同じです。ボールを転がしてピンに当て、反転したピンの数を得点とします。

### 用具の大きさ


縦 64 cm × 横 100 cm ×  
高さ 56 cm

### 必要な広さ

- ・正式なルールでは、  
3～7m離れた場所  
から投球します。

# 輪投げ 各種

みなさんご存じ、輪を投げて入った数や得点を競うゲームです。輪をつかむときに指の力と握力を使い、投げるときに腕の力を使うので、実は上半身の運動に最適です。



## 輪投げ

一定の距離(公式ルールでは7m)から輪を投げて、総合得点を競うゲームです。団体戦でも個人戦でも遊ぶことができます。

## 輪投げ&陣取りマット

輪投げと陣取りゲームの2種類の遊びができます。表面が赤、裏面が青のマットがついています。

輪を投げ入れて、マットを自分のチームの色にして陣地を広げていきましょう。



## 輪投げ(4WD)

輪投げ台が丸いので、どの方向からでも投げることができます。4色の輪がそれぞれあるので、4人同時に対戦することも可能です。

## フリースタイル輪投げ

支柱の位置や配列を自由に変えて楽しめます。点数カードも好きな色の支柱につけることができます。



## だるま落とし



大きなだるま落としです。  
床に置いたり、机のような高さがあるものに置いたりすることで、様々な高さにできます。

### 用具の大きさ

高さ 90 cm  
直径 30 cm

### 必要な広さ

・力強く叩くと、よく飛びます。周りに壊れ物などない、広めのお部屋で行うことをおすすめします。

## スマイルシャッフルボード

楽しい楽ん

スマイルシャッフルボードセット  
NH4010

身体を使う要素を盛り込んだ「身体の健康」を狙ったレクリエーションです。



「キュー」という長い棒を使い、円盤ディスクを滑らせます。マット上の得点エリアに入れて、合計得点を競います。

### 用具の大きさ

マット  
縦 360 cm × 横 95 cm

### 必要な広さ

・360 cm × 95 cmのマットが伸ばせる広さ。  
遠い場合は、少し前から始めることもできます。

## 点鳥(てんとり)ルーレット



赤い玉をクラブで打って得点を競うルーレットゲームです。クラブは軽く作られているので、片手でも打てます。カードの代わりにお菓子や質問カードを置いてもおもしろいかも！

### 用具の大きさ

シート  
90 cm×90 cm

### 必要な広さ

・90 cm×90 cmのシートが広げられる広さ。周りに壊れ物がないお部屋などで行ってください。

## ポケットボール



グラウンドゴルフとピンボールが合体したようなゲームです。ボールは手で転がして行うこともできます。


### 用具の大きさ

マット  
縦 250 cm×横 90 cm

### 必要な広さ

・250 cm×90 cmのマットが伸ばせる広さ。遠い場合は、少し前から始めることもできます。

## リバーシオセロ



白と黒の駒の数で競うオセロの、大きいものです。個人戦はもちろん、2チームに分かれての団体戦でも遊ぶことができます。

### 用具の大きさ

シート

縦 90 cm × 横 90 cm

### 必要な広さ

- ・シートを敷き、周りで遊べる広さ。

## バツゴーゲーム



一定の距離から中央上部に穴の開いたボードに向かって4つの玉(四角形の布)を投げ、総合得点を競います。穴に玉が入ると3点、ボードに乗ると1点、ボードに乗った玉に次の玉を当てて入れると2点です。

### 用具の大きさ

ボード

縦 86 cm × 横 56 cm

### 必要な広さ

- ・2.4m～6m離れて投げることができる広さ。距離は年齢や体調によって、変えてください。





## お手玉ボード



棚の上に招福カードを並べ、お手玉を投げて、お手玉が棚に乗ったところの点数で競います。カードの代わりにオリジナルのカードを置いても楽しめます。

### 用具の大きさ

お手玉ボード  
縦 85 cm×横 85 cm

### 必要な広さ

- ・お手玉ボードを置き、投げる距離を確保できる広さ。  
距離は自由に設定してください。

## カラーボーリングセット



室内でできるボーリングセットです。上記の写真のような並べ方だけではなく、違う並べ方をしても、おもしろいかもしれません。

### 用具の大きさ

ピン  
高さ 38cm

### 必要な広さ

- ・ピンを並べ、ボールを投げるができる広さ。  
距離は自由に設定してください。

## ターゲットゲーム



当たるとくつつく的に向かって、ボールを投げます。真ん中にいくほど高得点です。


### 用具の大きさ

的  
幅 72 cm×高さ 102 cm

### 必要な広さ

・的を置き、ボールを投げても問題ない広さ。

## スロープころりん



スロープを使用してボールを転がし、ピンやボールを狙うゲームです。ボールやピンの並べ方で5種類のゲームが楽しめます。いすや車いすからでも遊べます。

### 用具の大きさ

レーン  
縦 200 cm×横 50 cm

### 必要な広さ

・200 cm×50 cmのレーンが置ける広さ。



## ターゲットプレイシートA



## ターゲットプレイシートB



付属の専用ビーンズバックを用いて、ターゲットめがけて投げます。

投げる力に合わせて、シートで距離を調整できます。

シートは2種類あります。  
円状に得点を書いてある  
ターゲットプレイシートAと、  
四角に得点を書いてある  
ターゲットプレイシートBです。

### 用具の大きさ

シート

縦 90 cm × 横 90 cm

### 必要な広さ

・90 cm × 90 cmのシートを  
置ける広さ。  
距離は自由に設定して  
ください。

## ディスカスボード



8枚のディスクをキューでシュートし、得点を競う、室内で行うカーリングのようなゲームです。

### 用具の大きさ

シート

縦 180 cm × 横 93 cm

### 必要な広さ

・180 cm × 93 cmのシートが置ける広さ。

## ビンゴボードゲーム



ボールを打ってボードに入れて、ビンゴを狙いましょう。  
折りたたみ式ボードで、持ち運びも場所を取りません。

### 用具の大きさ

ボード

縦 80 cm × 横 80 cm

### 必要な広さ

・80 cm × 80 cmのボードが置ける広さ。



## スマイル射的



輪ゴム鉄砲の的当てゲームです。  
カードの裏は水性マーカーで文字が  
書けるようになっています。  
隠し得点を入れたりしても楽しめます。

### 用具の大きさ

的

縦 11 cm × 横 57 cm

高さ 18 cm

### 必要な広さ

・的を置き、少し離れた  
場所から打てる広さ。

## 室内用グラウンドゴルフ



屋外用と違って1ホールで競技を行  
います。6名が1チームになり行う団  
体戦と、個人戦が遊べます。

### 用具の大きさ

屋外用グラウンドゴルフ  
とほぼ同じ

### 必要な広さ

・ホールポストを置き  
ボールが打てる広さ。  
距離は自由に設定して  
ください。

# トリコロキューブセット



## 用具の大きさ

マット1枚

縦 135 cm × 横 135 cm

## 必要な広さ

・135 cm × 135 cmの  
マットを9枚が置ける  
広さ。

3色を意味するトリコロールとキューブを転がすことから名付けられたトリコロキューブは、3チームが同時に対戦します。

加点の基本はゲット(自力点)とギフト(他力加点)からなり、自チームのキューブがマットの自チームのカラー上に乗れば、出目×マット上の点数を獲得できます。

他チームのキューブがマットの自チームのカラーに乗るとキューブの目の分の得点を得ることができます。



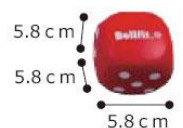

(例 1)

4 (サイコロ目) × 3 (マット数) となり  
黄色チームに 12 点が入る




(例 2)

青色 (マットカラー) チームに  
4 (サイコロ目) 点が入る





# 室内用ペタンク



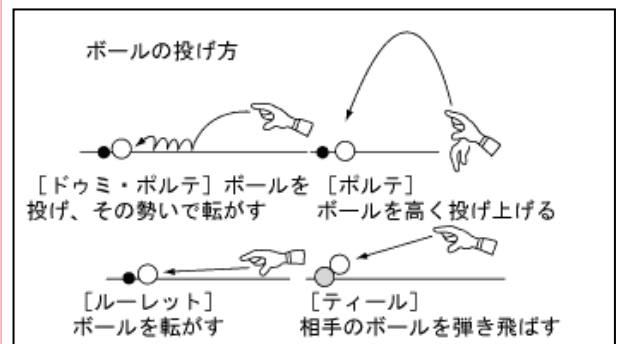
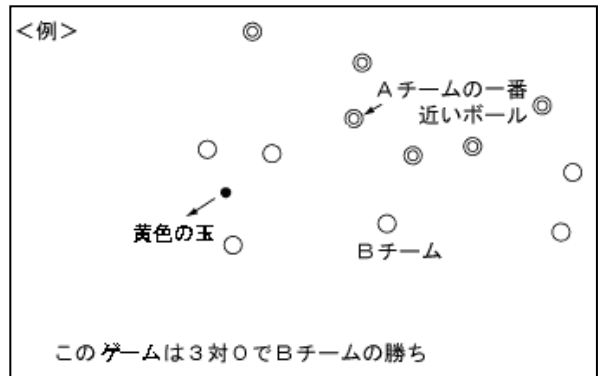
基本的には、1チーム6名になり競技を行います。場合によっては、3名でも2名でも、変則的に競技は可能です。

## 【遊び方】

- ①赤チームと青チームを決めます。
- ②赤い輪の中から、黄色の玉を適当なところへ投げます。この黄色の玉が目標のポイントになります。
- ③次に赤チームと青チームがそれぞれ交互に赤いサークルの中から玉を投げ、6名ずつ合計12名が投げ終わると終了となります。

## 【得点の計算方法】

・目標となる黄色の玉から最も近くにあるチームの玉が1点の得点になります。次に2番目に近い玉と、相手チームで最も黄色に近い玉を比べ、近い方がもう1点獲得できます。これを何度か繰り返して総合得点を競います。







**室内で遊べるレクリエーション  
その他**



## けん玉




子どもの頃を思い出して、挑戦してみませんか？  
音楽に合わせて乗せてみるのも楽しいです。

## ビンゴゲーム

ビンゴ専用機械を回して、出てきた玉の数字によってカードのマスを開け、縦・横・斜めのどれでも5つのマスが開くと「ビンゴ(完成)」となるゲームです。

※ビンゴカードはご用意ください。



## 釣りっこ



釣り竿のフックを魚に引っかけて釣りあげます。  
釣り竿がしなるので、臨場感があります。  
みんなで釣り競争してみませんか？



# ハンドベル



音別に色が分かれていますので、見てすぐわかり、練習がはかどります。

リズム感はもちろん、振って音を出すことで、手の運動にもつながります。

# ワイヤレスカラオケ

パーソナルカラオケ



900 曲内蔵のカラオケ機器です。  
テレビのHDMI入力端子などにつなぐだけで、  
お楽しみいただけます。  
※曲目は別途ご用意しております。

便利さUP! 45キーフルリモコンがついて便利に!  
コントロールフリー

曲予約も音量・音程の調整もリモコンでできるようにしました。

### 専用リモコン

家族みんなでカラオケを楽しむ時もスピーディーに選曲。待ち時間なしで盛り上げられます。聞いている人が音量やキー操作を担当。歌う人は歌に専念できます。



### 演奏中の曲検索機能

ユーザーインターフェースの向上で使いやすさがアップ。ソフトウェアキーボードから曲名・歌手名検索ができます。

### 履歴機能(ボタン)の装備

以前に歌った曲が、確認できるので選曲時に曲の検索操作がスピーディーに行えます。

画質UP! HDMI接続で、よりキレイな画質に!

HD画質で歌詞や背景画像がより鮮明に! オン・ステージは、画質にもこだわっています。

### HDMI対応

テレビのHDMI入力端子につなぐだけ。内蔵900曲を買ったその日からお楽しみいただけます。



簡単!  
テレビにつなぐだけ!

※本体とチップ内蔵曲を演奏の際は、静止画背景となります。  
※赤白黄色の端子でもテレビへの接続が可能です。その場合、画面の表示や機能に制限がある可能性がございます。  
※他社のHDMIコントロール機能(リンク機能)には非対応です。

PK-NE02W(H) セット内容



- ワイヤレスマイク (1本)
- スタンドベース (900曲内蔵)
- リモコン
- ACアダプター
- AV出力用接続コード (約2m)
- HDMIケーブル (約1.5m)
- 単3形アルカリ乾電池×2本
- 単4形アルカリ乾電池×2本
- 取扱説明書 (保証書一体)
- 曲目リスト
- 映像入力用接続コード (約1.5m)

## マイマイク機能

ワンマンショー気分でつぎつぎ歌える!

1 曲ごとに自分仕様の設定を保存したマイマイク曲を歌うことが可能です。

マイマイクとはキー、テンポ、エコー、マイク音量、伴奏音量を自分好みにアレンジして保存できる機能。自分の歌いやすい設定になっているので、家族や友人の前で得意曲を披露したり、練習中の複数の曲を歌いたい時などに便利です。

2 4グループ(25曲ずつトータル100曲)のマイマイク曲登録が可能です。

ジャンルごとや家族ごとになど、4通りのマイマイク曲登録ができるので、それぞれのお好みですぐに選曲できます。



